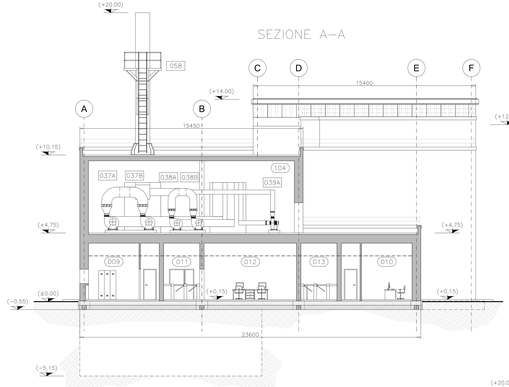

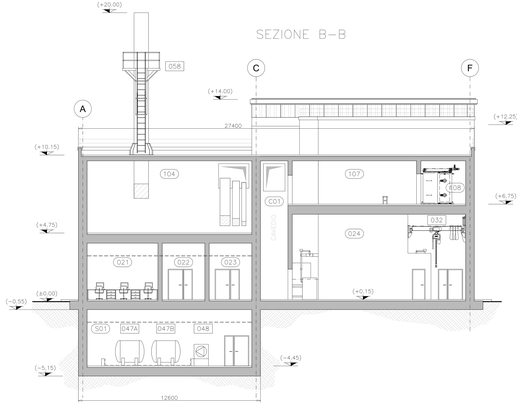

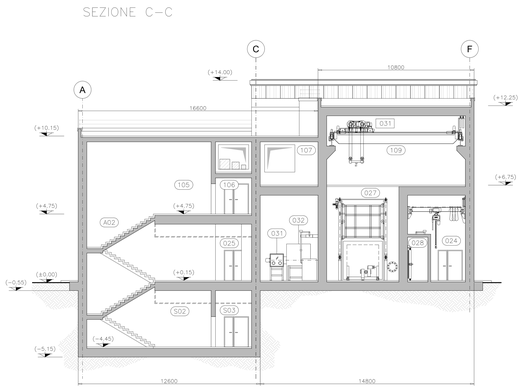

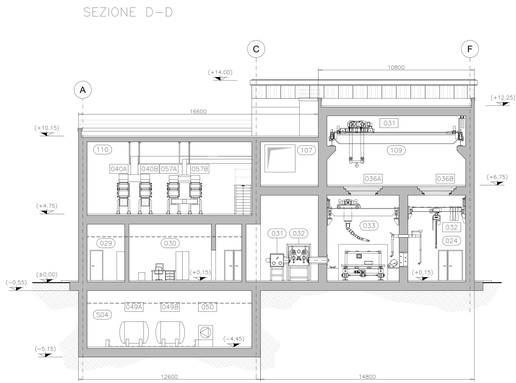

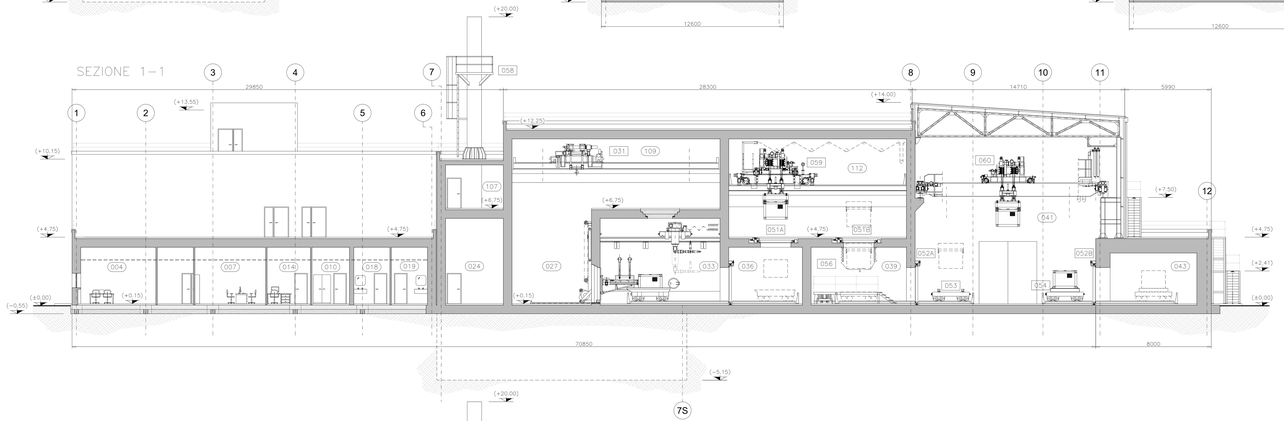

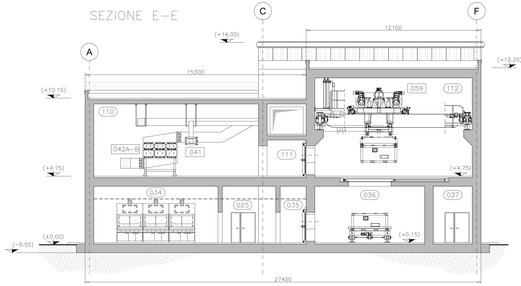

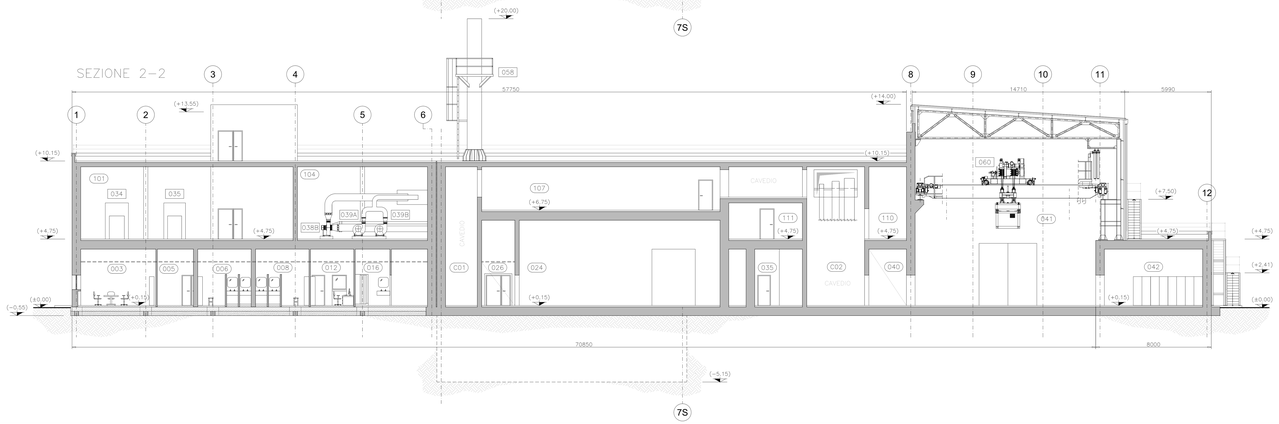

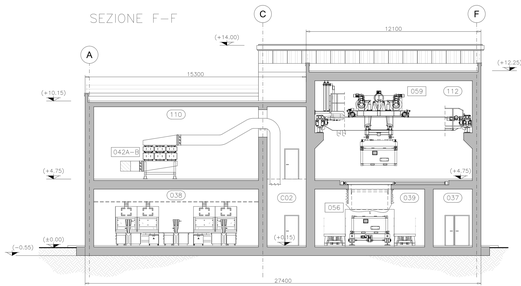

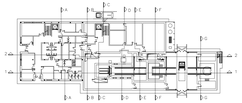

LEGENDA LOCALI E AREE FUNZIONALI

000

Quota	N°	Descrizione	Classe
−4,45	S01	LOCALE SERBATOIO SCARICO WASTE LIQUIDI DUBBI	C.2
−4,45	S02	INGRESSO LOCALE WASTE LIQUIDI	C.1
−4,45	S03	SAS PERSONALE ACCESSO LOCALI SERBATOI	C.1
−4,45	S04	LOCALE SERBATOIO SCARICO WASTE LIQUIDI	C.2
+0,15	003	SALA MULTIFUNZIONI (RUNNON)	N.C.
+0,15	004	UFFICIO 1	N.C.
+0,15	005	CORRIDOIO AREA AMMINISTRATIVA	N.C.
+0,15	006	SPOGLIATOIO FREDDO UOMINI	N.C.
+0,15	007	UFFICIO 2	N.C.
+0,15	008	SPOGLIATOIO FREDDO DONNE	N.C.
+0,15	009	SALA QUADRI ELETTRICI	N.C.
+0,15	010	SALA MISURE	N.C.
+0,15	011	CORRIDOIO INGRESSO ZONA CALDA	N.C.
+0,15	012	DOSIMETRIA	N.C.
+0,15	013	CORRIDOIO USCITA ZONA CALDA	C.1
+0,15	014	ARCHIVIO	N.C.
+0,15	016	SPOGLIATOIO CALDO DONNE	C.2
+0,15	018	BAGNI UOMINI	N.C.
+0,15	019	BAGNI DONNE	N.C.
+0,15	021	SALA CONTROLLO	N.C.
+0,15	022	SAS INGRESSO ZONA CALDA	C.1
+0,15	023	SAS USCITA ZONA CALDA	C.1
+0,15	024	AREA RETROCELLA	C.2
+0,15	025	CORRIDOIO ZONA CALDA	C.1
+0,15	026	SAS ACCESSO AREA RETROCELLA	C.1
+0,15	027	LOCALE MANUTENZIONE CELLA DI CAROTAGGIO PIANO TERRA	C.3
+0,15	028	SAS ACCESSO LOCALE MANUTENZIONE CELLA P.T.	C.2
+0,15	029	MAGAZZINO LABORATORIO CHIMICO CALDO	C.1
+0,15	030	LABORATORIO RADIOMETRICO	C.1
+0,15	031	SCATOLA A GUANTI DISTRIBUZIONE PROVINI (glove box)	C.4
+0,15	032	CELLA PER PREPARAZIONE PROVINI	C.4
+0,15	033	CELLA DI CAROTAGGIO	C.4
+0,15	034	LABORATORIO CHIMICO CALDO	C.1
+0,15	035	SAS ACCESSO/MANUTENZIONE	C.1
+0,15	036	CELLA DI TRANSITO INGRESSO/USCITA MANUFATTI	C.3
+0,15	037	SAS MATERIALI	C.1
+0,15	038	LABORATORIO RADIOCHIMICO	C.1
+0,15	039	LOCALE INGRESSO/USCITA MANUFATTI	C.2
+0,15	040	SAS ACCESSO AREA INGRESSO/USCITA MANUFATTI	C.1
+0,15	041	AREA INGRESSO/USCITA VETTORE DI TRASPORTO	N.C.
+0,15	042	SALA QUADRI RX MANUFATTI	N.C.
+0,15	043	LOCALE RX MANUFATTI	N.C.
+0,15	044	SALA CONTROLLO RX MANUFATTI	N.C.
+4,75	101	LOCALE UTA	N.C.
+4,75	104	LOCALE VENTILATORI	N.C.
+4,75	105	INGRESSO LOCALI TECNICI CADU	C.1
+4,75	106	SAS PERSONALE/MATERIALI	C.1
+6,75	107	CORRIDOIO/LOCALE TECNICO	C.2
+6,75	108	SAS PERSONALE	C.2
+6,75	109	LOCALE MANUTENZIONE CELLA DI CAROTAGGIO P.1	C.3
+4,75	110	LOCALE FILTRI	C.2
+4,75	111	SAS PERSONALE ACCESSO MANUTENZIONE SAS MANUFATTI	C.2
+XX,XX	C01	CAVEDIO 1	
+XX,XX	C02	CAVEDIO 2	

COMPONENTI E SOTTOASSIEMI PRINCIPALI

000

Pos.	Descrizione	Item	Pezzi
031	CARROPONTE DI SERVIZIO AREA 109 DA 5t	DW 031	XXX
032	PARANCO A PONTE DI SERVIZIO A MANIPOLATORI CELLA	DW 032	
034	UTA 1	DW 034	
035	UTA 2	DW 035	
036	BOTOLA A–B DI SERVIZIO AUSILIARIA PER CELLA E RETROCELLA	DW 036	
037	VENTILATORI A–B DI ASPIRAZIONE ARIA AMBIENTE	DW 037	
038	VENTILATORI A–B DI ASPIRAZIONE ATTIVA CELLE E CAPPE RADIOCHIMICA	DW 038	
039	VENTILATORI A–B DI ASPIRAZIONE CAPPE CHIMICA	DW 039	
040	PACCO FILTRANTE A–B DI ASPIRAZIONE ATTIVA CELLE E CAPPE RADIOCHIMICA	DW 040	
041	FILTRO A CARBONI ATTIVI ASPIRAZIONE CAPPE CHIMICA PVC	DW 041	
042	PACCO FILTRANTE A–B DI ASPIRAZIONE ARIA AMBIENTE	DW 042	
047	SERBATOIO A–B ACQUE DUBBIE	DW 047	
048	POMPA DI RILANCIO ACQUE DUBBIO	DW 048	
049	SERBATOIO A–B ACQUE CONTAMINATE	DW 049	
050	POMPA DI RILANCIO ACQUE CONTAMINATE	DW 050	
051	PORTA SCHERMANTE SCORREVOLE ORIZZONTALE A–B	DW 051	
052	PORTA SCHERMANTE SCORREVOLE VERTICALE A–B	DW 052	
053	CARRELLO DI TRASFERIMENTO MANUFATTO	DW 053	
054	CARRELLO CON PIATTAFORMA ROTANTE PER LOCALE RX	DW 054	
055	MACCHINA RADIOGENA	DW 055	
056	SISTEMA DI CONFEZIONAMENTO MANUFATTI CAROTATI	DW 056	
057	PACCO FILTRANTE A–B DI ASPIRAZIONE ARIA CAPPE CHIMICA PVC	DW 057	
058	CAMINO DI ESPULSIONE ARIA	DW 058	
059	CARROPONTE DI TRASFERIMENTO AREA 112 DA 20t	DW 059	
060	CARROPONTE DI TRASFERIMENTO AREA 041 DA 20t	DW 060	

nota: per i componenti presenti nel locale cella di carotaggio 027/033 vedi disegno DN DN 00297 Piante e sezioni cella di carotaggio

ELENCO ELABORATI DI RIFERIMENTO

Codici	Titoli elaborati
DN DN 00283	ICQ–Relazione descrittiva generale
DN DN 00288	ICQ–Relazione sistemi di movimentazione e manipolazione
DN DN 00291	ICQ–Planimetria generale
DN DN 00292	ICQ–Pianta piano seminterrato, piano terra, piano primo
DN DN 00293	ICQ–Pianta piano secondo, piano coperture
DN DN 00295	ICQ–Sezioni
DN DN 00296	ICQ–Prospetti
DN DN 00297	ICQ–Piante e sezioni cella di carotaggio
DN DN 00298	ICQ–Pianta fondazioni
DN DN 00299	ICQ–Sinottico funzionale e flusso di processo

depositonazionale
Scriviamo insieme un futuro più sicuro

REV. No.	DATA date	DESCRIZIONE DELLA REV. Revision description	RIVEDUTO Revised by	CONTROLLATO Checked by	VERIFICA Checked and by	APPROVATO Approved by	AUTORIZZATO Issued by
01	02/03/2018						

PROGETTISTA Designer: Deposito Nazionale
DN - Deposito

SOGIN

TITOLO Title: Impianto Controllo QualitÀ - Sezioni

ESITO SORVEGLIANZA Examiner review
☒ POSITIVO Approved
☐ NEGATIVO Not approved
☐ COME CORRETTO As noted
☐ PER INFORMAZIONE For information only

SCALA Scale	COD. TL Code TL	COD. DL Code DL	LIVELLO Level
1:100		DN DN 00295	A

FORMATO Size	PROG. Prog.	REVISIONE Revision	CODICE FASE Code phase	CODICE Code	FOGLIO Sheet	FOGLI Sheets
841x1783	D		DEN	1	1	1

RESPONSABILE Responsible engineer: XX XX XXXXX

NOME FILE File name: DN DN 00295 - ICQ - Sezioni.dwg

Livello di Calcolo/Accessibilità: Pubblico, Interno, Confidenziale, Riservato - riproduzione vietata
Il presente elaborato è di proprietà di Sogin S.p.A. E' fatto divieto a chiunque di provvedere, in qualsiasi modo e sotto qualsiasi forma, alla sua riproduzione, anche parziale, nonché di divulgare a terzi qualsiasi informazione in esso riportata, senza autorizzazione rilasciata per iscritto da Sogin S.p.A.