SINOTTICO MANUFATTI CC–440

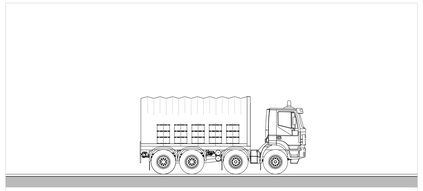

INGRESSO RIFIUTI COMPATTABILI SU NAVETTA DI TRASPORTO INTERNA

1 →

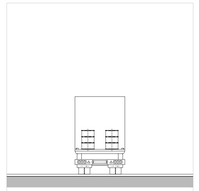

ATTESA DEI CONTROLLI AMMINISTRATIVI

2 →

CARROPONTE AREA DI SCARICO RIFIUTI COMPATTABILI

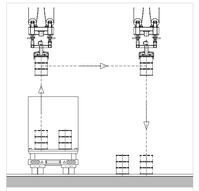

SCARICO DEI RIFIUTI COMPATTABILI DALLA NAVETTA DI TRASPORTO INTERNA

3 →



USCITA DELLA NAVETTA DI TRASPORTO INTERNA VUOTA

4 →

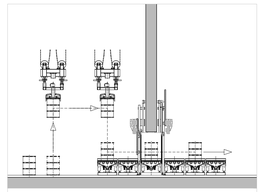

TRASFERIMENTO DEI RIFIUTI COMPATTABILI NELL'AREA DI STOCCAGGIO TEMPORANEA

5 →

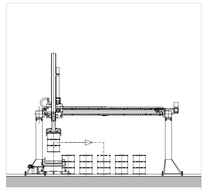

STOCCAGGIO DEI RIFIUTI COMPATTABILI NELL'AREA DEDICATA

6 →

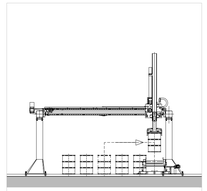

SELEZIONE DEL RIFIUTO DA COMPATTARE DALL'AREA DI STOCCAGGIO

7 →

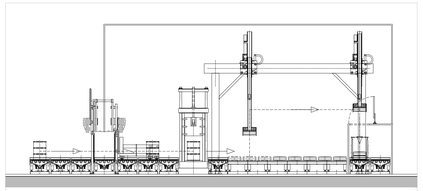

COMPATTAZIONE DEI RIFIUTI E SELEZIONE DELLE PIZZE PER LA CEMENTAZIONE

8 →

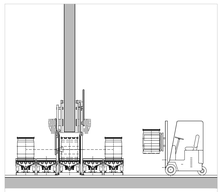

INGRESSO DEI CONTENITORI CILINDRICI VUOTI DALL'AREA DI STOCCAGGIO

9 →

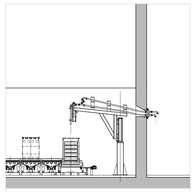

INGLOBAMENTO DELLE PIZZE COMPATTATE NEI CONTENITORI MEDIANTE CEMENTAZIONE

10 →

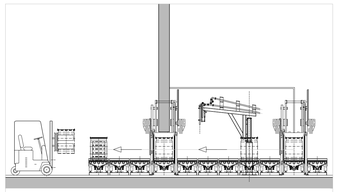

USCITA DEL MANUFATTO NELL'AREA DI MATURAZIONE

11 →

CARROPONTE AREA DI INGRESSO/USCITA MANUFATTI

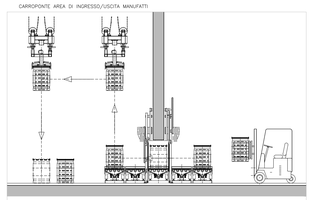

TRASFERIMENTO DEL MANUFATTO DALL'AREA DI MATURAZIONE ALL'AREA DI CARICO

12 →

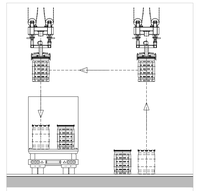

CARICAMENTO DEI MANUFATTI SULLA NAVETTA DI TRASPORTO INTERNA

13 →

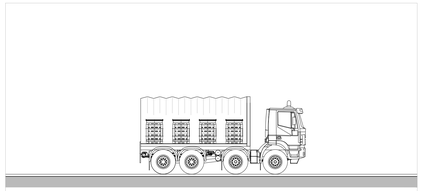

TRASFERIMENTO DEI MANUFATTI ALL' IMPIANTO ICM

14

ELENCO ELABORATI ITR DI RIFERIMENTO

Codici	Titoli elaborati
DN DN 00240	ITR – Relazione descrittiva generale
DN DN 00241	ITR – Relazione generale sistemi elettrici e speciali
DN DN 00244	ITR – Relazione generale sistema di automazione e controllo
DN DN 00245	ITR – Relazione descrittiva impianto di betonaggio
DN DN 00247	ITR – Layout pianta quota 0,00
DN DN 00248	ITR – Layout pianta quota 6,50
DN DN 00249	ITR – Layout pianta coperture
DN DN 00250	ITR – Layout sezioni 1
DN DN 00251	ITR – Layout sezioni 2
DN DN 00261	ITR – Layout impianto di betonaggio
DN DN 00262	ITR – Assieme braccio di cementazione
DN DN 00263	ITR – Sinottico funzionale e flusso di processo
DN DN 00268	ITR – Schema impianto di betonaggio

SINOTTICO MANUFATTI CP–5,2

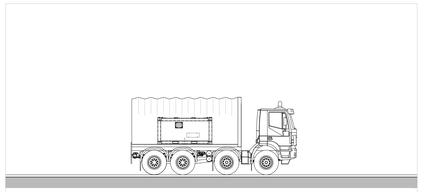

INGRESSO DEL CONTENITORE VUOTO SULLA NAVETTA DI TRASPORTO INTERNA

1 →

CARROPONTE AREA DI INGRESSO/USCITA MANUFATTI

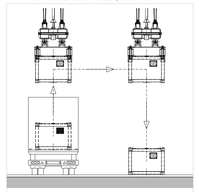

SCARICO DEL CONTENITORE

2 →

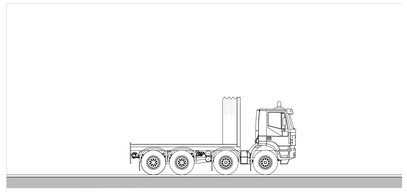

USCITA DELLA NAVETTA DI TRASPORTO INTERNA VUOTA

3 →

CARROPONTE AREA DI INGRESSO/USCITA MANUFATTI

CARROPONTE DELL' OFFICINA CALDA

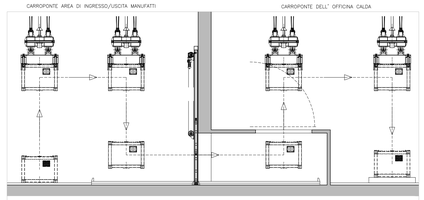

INGRESSO CONTENITORE VUOTO NEL LOCALE DI PROCESSO

4 →



RIEMPIMENTO DEL CONTENITORE CON RIFIUTI CONTAMINATI

5 →

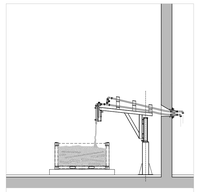

INGLOBAMENTO DEI RIFIUTI NEL CONTENITORE MEDIANTE CEMENTAZIONE

6 →

CARROPONTE AREA DI INGRESSO/USCITA MANUFATTI

CARROPONTE DELL' OFFICINA CALDA

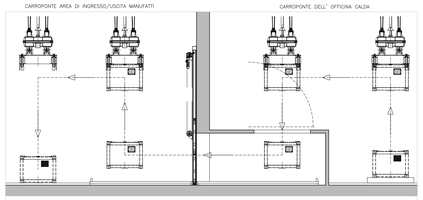

USCITA MANUFATTO DAL LOCALE DI PROCESSO ALL'AREA DI CARICO/SCARICO

7 →

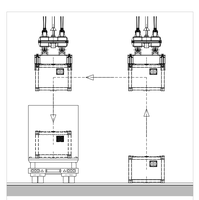

CARICO DEL MANUFATTO SULLA NAVETTA DI TRASPORTO INTERNA

8 →

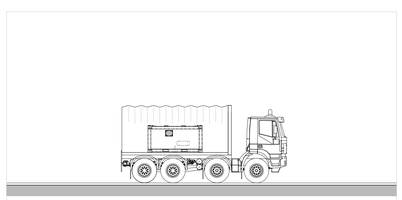

TRASFERIMENTO DEL MANUFATTO ALL' IMPIANTO ICM

9

deposito nazionale
Scriviamo insieme un futuro più sicuro

REV. Rev.	DATA Date	DESCRIZIONE DELLA REV. Revision description	INCARICATO Prepared by	COLLABORAZIONI Cooperations	VERIFICA Checked out by	APPROVATO APPROVED Approved by	AUTORIZZATO Issued by
01	11/05/2015						

SOGIN

PROGETTO / Project: Deposito Nazionale DN - Deposito

TITOLO / Title: Impianto Trattamento Rifiuti - Sinottico funzionale e flusso di processo

ESITO SORVEGLIANZA / Employer review:
☒ POSITIVO / Approved
☐ NEGATIVO / Not approved
☐ COME CORRETTO / Revised
☐ PER INFORMAZIONE / For information only

STRUTTURA RICHIEDENTE / Division applicant

Dis. N. / Dwg. N: DN DN 00263

LIVELLO / Level: P

SCALA / Scale: varie

TIPO EL. / Dwg. type: D

SISTEMA / System: DEN

FOGLIO / Sheet:

DI / Of:

FORMATO / Size: A0

SOSTITUISCE IL / Replaces dwg no.:

SOSTITUITO DAL / Replaced by dwg no.:

FILES / Files: ☐ SI ☐ NO

IL PRESENTE ELABORATO E' DI PROPRIETA' DI SOGIN S.P.A. E' FATTO DIVIETO A CHIUNQUE DI PROCEDERE, IN QUALSIASI MODO E SOTTO QUALSIASI FORMA, ALLA SUA PRODUZIONE, ANCHE PARZIALE, OVVERO DI DIVULGARE A TERZI QUALSIASI INFORMAZIONE IN MERITO, SENZA PREVENTIVA AUTORIZZAZIONE RILASCIATA PER SCRITTO DA SOGIN S.P.A.

This document is the property of SOGIN S.P.A.. It is strictly forbidden to reproduce this document, in whole or in part, and to provide to others any related information, without previous written consent of SOGIN S.P.A.